

Handleiding Rookmelder

Installatiedatum

DAG

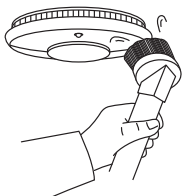
MAAND

JAAR



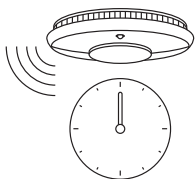
Test uw rookmelder 1 keer per maand

Druk op de testknop. Deze vindt u onderaan de rookmelder. U moet bij het testen een duidelijk alarmsignaal horen en het rode lampje moet knipperen. Test de rookmelder niet met rook.



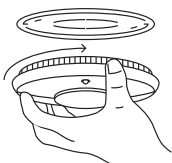
Onderhoud uw rookmelder

Zuig de rookmelder minimaal eenmaal in de 3 maanden schoon met het kleine borstelmondstuk van uw stofzuiger. Regelmatig onderhoud verlengt de levensduur.



Vals alarm

Rookmelders reageren soms op kookdampen of stof. Als u weet dat het een vals alarm is dan kunt u de rookmelder tijdelijk uitzetten. Dit doet u door op de test- en pauzeknop te drukken die u onderaan de rookmelder vindt. De rookmelder gaat nu uit. Stofzuig de rookmelder. De rookmelder schakelt zichzelf na 10 minuten weer in.



Gaat u klussen? Bescherm uw rookmelder!

U kunt de rookmelder eenvoudig losdraaien. De rookmelder bewaart u in een plastic zak. Vergeet niet de rookmelder terug te plaatsen na het klussen.

Het kan zijn dat uw rookmelder een storing aangeeft en piept. Is dit het geval? Volg dan onderstaande stappen.

- » Draai de rookmelder los en schrijf het type en serienummer van de rookmelder op.
- » Bel de klantenservice van Zayaz via **073 - 648 24 00**. Zij verbinden u door met de installateur. Houd het type en serienummer van de rookmelder bij de hand.
- » Wilt u liever online een afspraak maken?
www.zayaz.nl/reparatie-melden

De batterij gaat ongeveer 10 jaar mee!

Wanneer de batterij bijna leeg is, klinkt er iedere 40 seconden een waarschuwingssignaal. Is dit het geval? Dan kunt u bij Zayaz gratis een nieuwe rookmelder bestellen. Haal met een draaibeweging de melder van het plafond. Noteer het serienummer en de installatiedatum en neem contact op met Zayaz. U krijgt vervolgens met de post een nieuwe rookmelder toegestuurd.

Wat te doen bij brand?

- » Bel direct **112!**
- » Blijf kalm en waarschuw andere bewoners.
- » Zorg dat u weet wat de beste vluchtroute is in uw huis en/of woongebouw.
- » Blijf uit de rook. Het is beter om op een balkon hulp af te wachten dan door een galerij of portiek vol rook te vluchten.
- » Sluit alle deuren achter je.
- » Gebruik nooit de lift.

Voorkom brandgevaarlijke situaties

- » Zet geen losse spullen op de trap, in de hal of bij de (nood)uitgang van uw huis en/of woongebouw. Zorg er ook voor dat uw scootmobiel de vluchtroute niet blokkeert in uw huis en/of woongebouw.
- » Spreek vaste plaatsen voor (reserve)sleutels af zodat u altijd via de voor- en achterdeur kan vluchten.
- » Meer tips over brandveiligheid vindt u op www.zayaz.nl/veilig-wonen en www.brandweer.nl.